

CATALOGO | 2011



AXO[®]
GARDEN

INDICE

4 Rasaerba	14 Motopompe per irrorazione
6 Decespugliatori	15 Carrelli per irrorazione e diserbo
8 Multifunzione	16 Motoseghe da potatura
9 Tagliarami	17 Decespugliatore elettrico
10 Tosasiepi	Elettrosega
Soffiatore	Soffiatore&Aspirafoglie elettrico
11 Soffiatore&Aspirafoglie	18 Spaccalegna
Soffiatore spalleggiato	20 Turbine da neve
12 Atomizzatore	25 Falciatrice
Nebulizzatore	26 Motozappe
13 Irroratore	32 Motocoltivatori / Motofalci
Trivella	38 Gruppi a Cardano

rasaerba sistema 3 in 1: taglio | mulching | raccolta

I rasaerba AXO GARDEN sono costruiti utilizzando componenti di eccellente qualità e nel pieno rispetto delle più severe norme di sicurezza in materia. Il design realizzato è particolare e accattivante ed il prodotto ha così raggiunto il top di gamma. Per ogni singola esigenza, la AXO GARDEN offre la soluzione più adatta per la cura del proprio prato, un modello a spinta, ideale per i piccoli spazi dove è importante la massima agilità, due modelli a trazione, per agevolare il lavoro dell'operatore in prati di ampie estensioni.



PARTICOLARE REGOLAZIONE ALTEZZA TAGLIO (5 POSIZIONI)

I PLUS

- | Le macchine sono tutte dotate di sistema 3 in 1: taglio, raccolta, mulching.
- | Sono dotate di nuove leve per la regolazione in altezza del taglio, semplici da azionare.
- | Inoltre sono dotate di ottime protezioni frontali e laterali in metallo in modo da proteggere in caso di urti accidentali contro cordoli o pietre.

- 1 | Particolare controllo carico cesto.
- 2 | Particolare cesto raccolta.
- 3 | Particolare finestra per scarico posteriore.
- 4 | Particolare tappo per sistema mulching.



rasaerba sistema 3 in 1: taglio | mulching | raccolta



PARTICOLARE MANICO
CON ACCELERATORE

ARS 510 VH

PARTICOLARE REGOLAZIONE ALTEZZA TAGLIO (8 POSIZIONI)

MODELLO	ARS 460	ARS 460V	ARS 510 VH
LARGHEZZA TAGLIO (cm)	46	46	51
REGOLAZIONE ALTEZZA TAGLIO	5 posizioni	5 posizioni	8 posizioni
TRAZIONE	--	posteriore	posteriore
TIPO AVANZAMENTO	spinta	semovente	semovente
MOTORE	AXO ENGINES	AXO ENGINES	AXO ENGINES
POTENZA (Hp)	5	5	5
CILINDRATA (cc)	159	159	159
CAPACITÀ SERBATOIO CARBURANTE (lt)	1	1	1
CAPACITÀ SERBATOIO OLIO (lt)	0,6	0,6	0,6
SCocca	acciaio	acciaio	acciaio
CAPACITÀ RACCOLTA CESTO (lt)	50	50	50
RUOTE ANTERIORI	7"	7"	7"
RUOTE POSTERIORI	7"	10"	10"
CUSCINETTI RUOTE	boccole nylon	a sfera	a sfera
PESO (Kg)	29	31	34
SISTEMA MULCHING	si	si	si
SACCO RACCOLTA	si	si	si

decespugliatori (2 tempi)

La gamma decespugliatori AXO GARDEN è stata studiata per ottenere la massima sicurezza e confort per l'operatore; i comandi sono facilmente accessibili, l'utilizzo del prodotto è semplice perché maneggevole e perfettamente bilanciato. I componenti sono stati progettati per operare nelle condizioni anche più gravose e quindi per durare nel tempo.



MODELLO	GLDCSG260	GLDCSG325	GLDCSG430	GLDCSG490
MOTORE	2 Tempi	2 Tempi	2 Tempi	2 Tempi
CILINDRATA (cc)	25,4	32,5	42,7	49
MARMITTA	Normale EURO 1	Catalitica EURO 2	Normale EURO 1	Catalitica EURO 1
POTENZA (KW)	0,75	0,9	1,35	1,65
IMPUGNATURA	Mono	Mono	Mono	Doppia
DIAMETRO ASTA (mm)	26	26	26	26
PESO (kg)	4,5	5	5,2	5,9
DOTAZIONI DI SERIE				
TESTINA	Batti e vai con filo 2,5 mm	Batti e vai con filo 2,5 mm	Batti e vai con filo 2,5 mm	Batti e vai con filo 2,5 mm
DISCO	Da taglio a 3 lame	Da taglio a 3 lame	Da taglio a 3 lame	Da taglio a 3 lame
BRETELLA	Si	Si	Si	Si
PROTEZIONE OPERATORE	Occhiali	Occhiali	Occhiali	Occhiali

decespugliatore (4 tempi)

Il decespugliatore 4 tempi AXO GARDEN è un prodotto innovativo e di nuova generazione, offre al cliente tutti quei vantaggi tipici del motore 4 tempi rapportato al modello a 2 due tempi; rispetta l'uomo e l'ambiente in quanto ha minime emissioni e basse vibrazioni, così come prescrivono le più severe norme di sicurezza in materia.



PARTICOLARE 4 TEMPI



ACCESSORI DI SERIE



Occhiali
protettivi



Imbrago



Disco

MODELLO	GLDCSG320
MOTORE	4 Tempi
CILINDRATA (cc)	31
MARMITTA	Catalitica EURO 1
POTENZA (KW)	0,7
IMPUGNATURA	Mono
DIAMETRO ASTA (mm)	26
PESO (kg)	6,9
DOTAZIONI DI SERIE	
TESTINA	Batti e vai con filo 2,5 mm
DISCO	Da taglio a 3 lame
BRETELLA	Si
PROTEZIONE OPERATORE	Occhiali

multifunzione

Il multifunzione AXO GARDEN, è un attrezzo polivalente in quanto dotato di 4 accessori, per impieghi diversi, perfettamente intercambiabili tra di loro. Con qualsiasi accessorio lo si utilizzi, l'operatore la sentirà sempre perfettamente equilibrata. Il multifunzione è costruito nel pieno rispetto delle normative di sicurezza in vigore.



MODELLO	GLTGLRG330
MOTORE	2 Tempi
CILINDRATA (cc)	33
MARMITTA	Catalitica EURO 2
DIAMETRO ASTA (mm)	26
POTENZA (KW / t/min)	0,9 / 8000
IMPUGNATURA	Mono
PESO (kg)	10 (complessivo di accessori)
DOTAZIONI DI SERIE	
LAMA	a 3 denti
POTATORE	Si
TAGLIASIEPE	Si
BRETELLA	Si
PROTEZIONE OPERATORE	Occhiali



Imbrago

ACCESSORI DI SERIE

Occhiali
protettivi

tagliarami

Il tagliarami AXO GARDEN, è stato studiato appositamente per quell'operatore che deve eseguire operazioni di taglio e potatura in spazi angusti e/o distanti dal punto calpestabile, grazie alla sua lunga asta di 230 cm, è l'attrezzo ideale per la potatura o per piccole manutenzioni.



MODELLO	GZ J260N
MOTORE	2 Tempi
CILINDRATA (cc)	25,4
MARMITTA	Catalitica Euro 2
DIAMETRO ASTA (mm)	26
POTENZA (KW / t/min)	0,75 / 7000
IMPUGNATURA	Mono
PESO (Kg)	12
DOTAZIONI DI SERIE	
POTATORE	Si
PROTEZIONE OPERATORE	Occhiali

MODELLO	GLTSP26.60
MOTORE	2 Tempi
CILINDRATA (cc)	25,4
MARMITTA	Catalitica EURO 2
POTENZA (KW / t/min)	0,75 / 7500
IMPUGNATURA	Ruotante (180°)
PESO (Kg)	6,3

Il tosasiepi AXO GARDEN assicura un taglio preciso grazie alla sua potenza, rispetta sia il lavoro dell'operatore che la salute delle piante. Ottimo è il rapporto peso/potenza e grazie al suo disegno ergonomico e all'impugnatura girevole, agevola gli utilizzatori sia destri che mancini.

LUNGHEZZA TAGLIO: DOPPIA LAMA DA 60 cm



PARTICOLARE MOTORE



PARTICOLARE IMPUGNATURA GIREVOLE 180°



MODELLO	GLSFT26
MOTORE	2 Tempi
CILINDRATA (cc)	25,4
MARMITTA	Catalitica EURO 2
POTENZA (KW / t/min)	0,75 / 7500
FLUSSO ARIA (m ³ /s)	0,20
PESO (Kg)	4

Il soffiatore a scoppio AXO GARDEN è affidabile, robusto, semplice da usare e richiede la minima manutenzione. Particolarmente adatto in giardini, su aree di transito e in piccoli parchi; il suo getto d'aria è potente e in pochi istanti assicura la perfetta pulizia del suolo.

soffiatore & aspirafoglie

Il soffiatore & aspirafoglie a scoppio AXO GARDEN è affidabile, robusto, semplice da usare e richiede la minima manutenzione. Particolarmente adatto in giardini, su aree di transito e in piccoli parchi; il suo getto d'aria è potente e in pochi istanti assicura la perfetta pulizia del suolo.

MODELLO	GLSFTGAS26
MOTORE	2 Tempi
CILINDRATA (cc)	25,4
MARMITTA	Catalitica EURO 2
POTENZA (KW / t/min)	0,75 / 7500
FLUSSO ARIA (m ³ /s)	0,20
PESO (Kg)	5
DOTAZIONI DI SERIE	
SACCO RACCOLTA (lt)	40
KIT	Aspirafogli



soffiatore spalleggiato

Il soffiatore spalleggiato AXO GARDEN è stato progettato per il lavoro in aree molto vaste grazie alle sue elevate prestazioni. Macchina molto efficiente e compatta, di facile utilizzo e comoda da portare grazie all'ergonomia del disegno delle bretelle.

MODELLO	GLSFTG63
MOTORE	2 Tempi
CILINDRATA (cc)	63,3
MARMITTA	Catalitica EURO 2
RPM	7000
FLUSSO ARIA (m ³ /s)	0,22
IMPUGNATURA	Con leva di comando
PESO (kg)	11,5



atomizzatore

MODELLO	GLTMZG43
MOTORE	2 Tempi
CILINDRATA (cc)	43
MARMITTA	Catalitica EURO 2
RPM	7000
DISTANZA RAGGIUNGIBILE (mt)	> 15
IMPUGNATURA	Con leva di comando
CAPACITÀ SERBATOIO LIQ. (lt)	14
PESO (kg)	10,5

L'atomizzatore AXO GARDEN si contraddistingue per la sua potenza, la sua elevata distanza raggiungibile con lo spruzzo e la grande capacità del serbatoio. È particolarmente adatto per l'erogazione di anticrittogamici e granulati in frutteti, vigneti e coltivazioni in genere.



PARTICOLARE
IMBRAGO

nebulizzatore

Il nebulizzatore AXO GARDEN è stato studiato come macchina integrativa a lavori di trattamento per vigneti, frutteti, ecc. Ottima per trattamenti di inizio e/o fine stagione per qualsiasi tipologia di prodotto.



PARTICOLARE
LEVA ACCELERATORE



MODELLO	GLTMPG43
MOTORE	2 Tempi
CILINDRATA (cc)	43
MARMITTA	Catalitica EURO 2
RPM	7000
DISTANZA RAGGIUNGIBILE (mt)	> 15
IMPUGNATURA	Con leva di comando
CAPACITÀ SERBATOIO LIQ. (lt)	25
PESO (kg)	12

irroratore

L'irroratore AXO GARDEN è una macchina maneggevole e affidabile, adatta a tutte le esigenze di irrorazione per ogni coltura in genere. Facile da avviare, si maneggia facilmente anche nelle condizioni più difficili.

MODELLO	GLIRG33
MOTORE	2 Tempi
CILINDRATA (cc)	32,6
MARMITTA	Catalitica EURO 2
RPM	7000
PRESSIONE (BAR)	1,5 - 2,5
IMPUGNATURA	Con leva di comando
CAPACITÀ SERBATOIO LIQ. (lt)	25
PESO (kg)	9,5



trivella

La trivella Axo Garden è stata studiata appositamente per la fascia di utenza professionale. Macchina polivalente, grazie alla possibilità di scegliere tra più punte, è dotata di un motore molto potente.



MODELLO	GLTRV490
MOTORE	2 Tempi
CILINDRATA (cc)	49
POTENZA (Kw)	1,65
PESO (Kg)	9,3
IMPUGNATURA	Mono
DIMENSIONE (cm)	76x15,5x15,5
PUNTE DISPONIBILI	
TRV.10	Ø 100 mm - peso 3,2 Kg
TRV.15	Ø 150 mm - peso 3,8 Kg
TRV.20	Ø 200 mm - peso 4,6 Kg

motopompe per irrorazione

Le motopompe per irrorazione AXO GARDEN sono state studiate per una clientela molto attenta ed esigente, infatti i due modelli proposti adottano motori 4 tempi AXO ENGINES e pompe affidabilissime, note e apprezzate dal mercato.


 PROGETTATO
 E COSTRUITO
 IN ITALIA

MODELLO	API AR252
MOTORE	AXO ENGINES
MODELLO	AMG 100
CILINDRATA (cc)	100
POTENZA MAX (Hp)	2,5
AVVIAMENTO	Manuale
ALIMENTAZIONE	Benzina Verde
OLIO	Multigrado SAE 10W30
POMPA	Annovi reverberi
MODELLO	AR 252
MEMBRANA	2
PORTATA (lt/min)	25
PRESSIONE (Bar)	25
POTENZA ASSORBITA (Hp)	1,6
ASPIRAZIONE (mm)	Ø 13



MODELLO	API AR30
MOTORE	AXO ENGINES
MODELLO	AMG 200
CILINDRATA (cc)	196
POTENZA MAX (Hp)	6,5 Hp
AVVIAMENTO	Manuale
ALIMENTAZIONE	Benzina Verde
OLIO	Multigrado SAE 10W30
POMPA	Annovi reverberi
MODELLO	AR 30
MEMBRANA	3
PORTATA (lt/min)	30
PRESSIONE (Bar)	30
POTENZA ASSORBITA	2,4
ASPIRAZIONE (mm)	Ø 25



carrelli per irrorazione e diserbo

La AXO GARDEN propone alla sua clientela due modelli di carrelli per irrorazione, uno da 70 Lt con pompa da 25 bar abbinata a un motore a benzina AXO ENGINES da 2,5 Hp a 6,8 Hp e uno da 120 Lt con pompa da 30 bar abbinata a un motore AXO ENGINES da 6,8 Hp;

tutti i modelli proposti sono completi di tubo a pressione e lancia per l'irrorazione. La gamma proposta soddisfa la maggior parte delle richieste pervenute dalla nostra clientela e grazie ai componenti di qualità utilizzati sono particolarmente robuste e affidabili.



Tubo + Lancia in dotazione



Tubo e Avvolgitubo (optional)




 PROGETTATO
 E COSTRUITO
 IN ITALIA

MODELLO	ACPI 70	ACPI 120
SERBATOIO	Polietilene	Polietilene
CAPACITÀ (Lt)	70	120
FILTRO ASPIRAZIONE	Esterno	Esterno
AVVOLGITUBO	Con 10 mt in PVC 50 Bar e lancia a leva da 60 cm	Con 10 mt in PVC 50 Bar e lancia a leva da 60 cm
CARRELLO	A ruote gommate con doppio manico; telaio e serbatoio in polietilene; capacità 70 Lt	A ruote gommate con doppio manico; telaio e serbatoio in polietilene; capacità 120 Lt
DIMENSIONI (cm)	160 x 65 x 67	160 x 65 x 70
MOTORE	AXO ENGINES	AXO ENGINES
MODELLO	AMG 100	AMG 200
CILINDRATA (cc)	100	196
POTENZA MAX (Hp)	2,5	6,5
AVVIAMENTO	Manuale	Manuale
ALIMENTAZIONE	Benzina Verde	Benzina Verde
OLIO	Multigrado SAE 10W30	Multigrado SAE 10W30
POMPA	Annovi reverberi	Annovi reverberi
MODELLO	AR 252	AR 30
MEMBRANA	2	3
PORTATA (lt/min)	25	30
PRESSIONE (Bar)	25	30
POTENZA ASSORBITA (Hp)	1,6	2,4
ASPIRAZIONE (mm)	Ø 13	Ø 25

motoseghe da potatura

La motosega da potatura AXO GARDEN ha una forma compatta ed equilibrata, il peso è molto contenuto agevolando il lavoro dell'operatore. Un apposita tracolla permette di appendere la macchina al corpo dell'operatore, che con le mani libere può raggiungere quei rami, che per la loro posizione, sono difficilmente raggiungibili dai mezzi meccanici.

ACCESSORI DI SERIE



Particolare tracolla

GLMITS254



GLMTSC254



PARTICOLARE PUNTA
LAMA CARVING

MODELLO	GLMITS254	GLMTSC254
CILINDRATA (cc)	25,4	25,4
ALESAGGIO (mm)	34	34
POTENZA NOMINALE	0,94/7500 Kw/rpm	0,94/7500 Kw/rpm
CARBURATORE	Walbro	Walbro
BARRA E CATENA	Oregon (3.8")	B. Carving C. Oregon (1.4")
PERCENTUALE DI MISCELA	4%	4%
CAPACITÀ DEL SERBATOIO (lt)	0,23	0,23
LUNGHEZZA PORTA CATENA (mm)	305	305
PESO (kg)	2,9	2,9

decespugliatore

MODELLO	GLDCSE1000
POTENZA ELETTRICA (W)	1000
TENSIONE DI ALIMENTAZIONE	230 - 240 V 50 Hz
LARGHEZZA TAGLIO (mm)	350
DIAMETRO LINEA (mm)	2.0
GIRI A VUOTO	7500/min
PESO (Kg)	4,5



elettrosega

MODELLO	GLELTSE1600
POTENZA ELETTRICA (W)	1600
TENSIONE DI ALIMENTAZIONE	230 - 240 V 50 Hz
LUNGHEZZA DELLA BARRA (mm)	400
BARRA E CATENA	Oregon
TENDI CATENA	Automatico
VELOCITÀ DI TAGLIO (m/sec)	13,5
GIRI A VUOTO	7600/min
PESO (Kg)	4,3

soffiatore & aspirafoglie

MODELLO	GLSFTASPE2400
POTENZA ELETTRICA (W)	2400
TENSIONE DI ALIMENTAZIONE	230 - 240 V 50 Hz
VELOCITÀ DEL SOFFIO (Km/h)	1.6 - 2.7
SACCHETTO DI RACCOLTA (lt)	40
VOLUME DEL VENTO (m ³ /Min)	12
GIRI A VUOTO	15000/Min
PESO (Kg)	4,5



spaccalegna (motori elettrici)

Gli spaccalegna AXO GARDEN sono macchine affidabili, robuste e sicure; la gamma proposta soddisfa le esigenze di un'ampia fascia di utilizzatori, la qualità costruttiva e l'adozione delle più restrittive norme di sicurezza europee le caratterizzano. L'intera gamma è dotata di un kit ruote e di una robusta e sicura impugnatura per lo spostamento sul suolo.



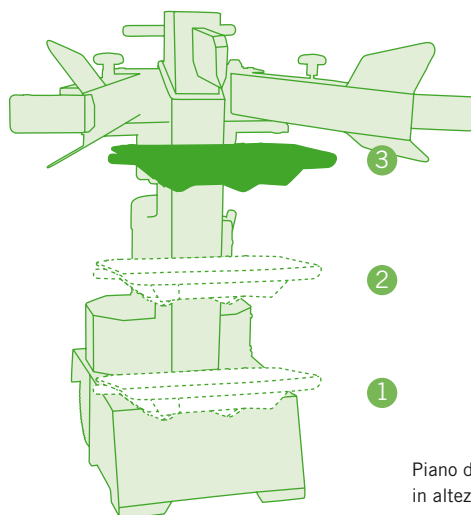
GLSPCLE50



GLSPCLE55



GLSPCLE80




Piano di appoggio regolabile
in altezza (3 posizioni): da 52 a 104 cm.

spaccalegna (motore a scoppio)



PARTICOLARE PIANO DI APPOGGIO

CUNEO IN DOTAZIONE
PER SPACCALEGNA 8 TON

GLSPCLG80

MODELLO	GLSPCLE50	GLSPCLE55	GLSPCLE80	GLSPCLG80
MOTORE	Elettrico 1500 W Monofase	Elettrico 3000 W Monofase	Elettrico 3000 W Monofase	a scoppio 6,5 HP Benzina 4 tempi
POTENZA DI SPINTA (tonnellate)	5	5,5	8	8
MAX LUNGHEZZA TRONCO (mm)	370	550 - 1050	520 - 1040	520 - 1040
MAX DIAMETRO TRONCO (mm)	250	520	520	520
VELOCITÀ TAGLIO (cm/s)	3.4	3.8	4.1	22
CAPACITÀ SERBATOIO OLIO (lt)	1.7	4.2	4.8	4.8
TIPO QUADRO ELETTRICO	standard	standard	standard	--
CARRELLO	di serie	No	No	No
PESO (kg)	40,5	97	121	122
DOTAZIONE QUADRO STANDARD				
BOBINA DI MINIMA/MASSIMA	di serie	di serie	di serie	--
PROTEZIONE SOVRACORRENTE	di serie	di serie	di serie	di serie
SPINA MONOFASE	di serie	di serie	di serie	di serie

turbine da neve

ASPN 4.0 (4 Hp)

La turbina da neve ASPN 4.0 è un modello a spinta con autoavanzamento su neve fresca, dotato di motore benzina a 4 tempi AXO ENGINES da 4,0 Hp, con trazione a tre ruote e quadro standard con comandi di sicurezza.

Questo modello è una macchina professionale di dimensioni contenute, ideale per uso domestico, in quanto il motore da 4,0 Hp **permette di pulire agevolmente zone di 200/400 mq con una pendenza massima fino al 15/20%.**



turbine da neve

ASPN 6.5 (6,5 Hp)

La turbina da neve ASPN 6.5 è un modello semovente, dotato di motore benzina a 4 tempi AXO ENGINES da 6,5 Hp, con trazione a tre ruote, slitte inferiori regolabili e turbina a doppio stadio con controllo della direzione del getto di neve. **La turbina è fornita completa di catene.**

Permette di pulire agevolmente zone di 500/1.500 mq con una pendenza massima fino al 20/25%.

1 | Particolare leva per regolazione cannone per espulsione neve.

2 | Particolare cambio 5 av + 1 rm.



ASPN 8.0E (8 Hp)

La turbina da neve semovente ASPN 8.0E è dotata di motore benzina a 4 tempi AXO ENGINES da 8 Hp, con trazione a tre ruote, faro di lavoro, slitte inferiori regolabili, avviamento manuale ed elettrico, e turbina a doppio stadio con controllo della direzione del getto di neve.

La turbina è fornita completa con catene.

Permette di pulire agevolmente zone di 1.500/2.500 mq con una pendenza massima fino al 20/25%.



- 1 | Particolare presa 220 V per avviamento elettrico.
- 2 | Particolare motore con matricola e logo Axo inciso sul monoblocco.

ASPNR 11.0E (11 Hp)

La turbina da neve semovente ASPNR 11.0E è dotata di trazione a ruote e monta un motore benzina a 4 tempi AXO ENGINES da 11 Hp tipo snow. Il modello prevede manopole riscaldate, faro di lavoro, slitte inferiori regolabili, avviamento manuale ed elettrico, turbina a doppio stadio con controllo della direzione del getto di neve.

La turbina è fornita completa di catene.

Permette di pulire facilmente anche zone impervie e poco agevoli di 2.500/3.500 mq con una pendenza massima fino al 25/30%.



- 1 | Particolare faro per lavoro notturno.
- 2 | Particolare plancia comandi.
- 3 | Particolare motore: chiave avviamento, leva aria e primer.

ASPN 13.OE (13 Hp)

La turbina da neve semovente ASPN 13.OE è dotata di trazione a cingoli e monta un motore AXO ENGINES da 13 hp tipo snow; il modello prevede manopole riscaldate, faro di lavoro, slitte inferiori regolabili, avviamento manuale ed elettrico, turbina a doppio stadio con controllo della direzione del getto di neve.

Questa turbina da neve è una macchina professionale di grandi dimensioni, indicata per estese aree di lavoro (zona antistante hotel e alberghi, ampi spiazzi con parcheggi, etc...), in quanto il motore da 13 Hp snow e la trazione a cingoli permettono di **pulire facilmente anche zone impervie e poco agevoli di 2.500/3.500 mq con una pendenza massima del 25/30%.**



- 1 | Particolare fresa di lavoro.
- 2 | Particolare faro per lavoro notturno.
- 3 | Particolare presa 220 V per avviamento elettrico e leva per utilizzo turbina.
- 4 | Particolare motore: chiave avviamento, leva aria e primer.



schede tecniche



MODELLO	ASPN 4.0	ASPN 6.5	ASPN 8.0E	ASP NR 11.0E	ASPN 13.0E
MOTORE	AXO ENGINES	AXO ENGINES	AXO ENGINES	AXO ENGINES	AXO ENGINES
MODELLO	AMG 120	AMG 200	AMG 240	AMG 340 SNOW	AMG 390 SNOW
POTENZA (Hp)	4	6,5	8	11	13
CILINDRATA (cc)	118	196	240	340	390
ALIMENTAZIONE	Benzina verde	Benzina verde	Benzina verde	Benzina verde	Benzina verde
AVVIAMENTO	Manuale	Manuale	Manuale Elettrico	Manuale Elettrico	Manuale Elettrico
LARGHEZZA DI LAVORO (mm)	520	600	620	700	700
ALTEZZA DI LAVORO (mm)	260	510	545	550	550
DISTANZA DI ESPULSIONE MAX (m)	10	14	16	18	19
ANGOLO ROTAZIONE DEFLETTORE	190°	190°	190°	190°	190°
AVANZAMENTO	Manuale	Semovente	Semovente	Semovente	Semovente
CAMBIO	--	5 av + 2 rm	5 av + 2 rm	6 av + 2 rm	seq. 7 av 2 rm
TURBINA	A 2 stadi	A 2 stadi	A 2 stadi	A 2 stadi	A 2 stadi
DIMENSIONI IMBALLO (cm)	65 x 50 x 50	98 x 63 x 79	95 x 70 x 73	130 x 75 x 78	119 x 78 x 78
PESO (kg)	43	75	85	130	135
DOTAZIONE QUADRO STANDARD					
COMANDI DI SICUREZZA	Sì	Sì	Sì	Sì	Sì
SLITTE INFERIORI REGOLABILI	No	Sì	Sì	Sì	Sì
FARO DI LAVORO	No	No	Sì	Sì	Sì
MANOPOLE RISCALDATE	No	No	Sì	Sì	Sì

La soluzione giusta per ogni esigenza

La AXO GARDEN con questa selezione di prodotti si propone al mercato quale fornitore di macchine utili per la manutenzione del verde e per l'agricoltura.

La nostra **pluriennale esperienza** nella ricerca e **selezione di prodotti**, qui si esprime nella proposta di articoli efficaci sia per usi saltuari che gravosi, intensi e/o selettivi.

Tutte le macchine proposte rappresentano **il meglio nell'economicità della tradizione costruttiva**, i materiali adottati sono di qualità e **progettati e realizzati per l'uso specifico del prodotto**.

Tutti i prodotti sono costruiti nel pieno **rispetto delle norme di sicurezza**.



CRISTAL (1+1)

La falciatrice **CRISTAL** è maneggevole, facile da condurre e precisa nel taglio anche in condizioni non agevoli, è adatta allo sfalcio intensivo dell'erba anche grazie al potente motore a benzina da 6,5 Hp AXO ENGINES; soddisfa i professionisti più esigenti per la robustezza e affidabilità, è costruita nel pieno rispetto delle più severe norme di sicurezza. La trasmissione della barra falciante è costruita per assicurare minori vibrazioni e maggiore durata.



BARRA FALCIANTE 77 CM

MODELLO	CRISTAL 1+1.200G
MOTORE	AXO ENGINES
MODELLO	AMG 200
POTENZA (Hp)	6,5
CILINDRATA (cc)	196
ALIMENTAZIONE	Benzina verde
MARCE	1 av + 1 rm
AVVIAMENTO	Autoavvolgente
FILTRO ARIA	Secco
FRIZIONE	A cinghia con tenditore comandato manualmente
TRASMISSIONE	Ingranaggi e cinghia
PRESA DI FORZA	frontale indipendente
DISPOSITIVO DI SICUREZZA	Motorstop combinato con leva frizione; dispositivo sicurezza retromarcia
STEGOLE DI GUIDA	Regolabili in altezza
BARRA FALCIANTE (cm)	77
RUOTE	3.50 - 6
PESO (Kg)	73

AMTZ 1.0V

La motozappa AXO GARDEN è ideale per un uso privato in spazi di piccole e medie dimensioni quali orti e giardini. La trasmissione è con vite senza fine in bagno di olio, la stegola è regolabile in altezza ed il motore è un quattro tempi AXO ENGINES.

MODELLO	AMTZ 1.0V
MOTORE	AXO ENGINES
MODELLO	AMGV 68
POTENZA (Hp)	5
CILINDRATA (cc)	159
ALIMENTAZIONE	Benzina verde
MARCE	1 av
AVVIAMENTO	Autoavvolgente
PESO (kg)	35
LARGHEZZA FRESA (cm)	60



AMTZ 2.1 (2+1)

La motozappa AXO GARDEN è di tipo semi professionale, ideale per spazi di medie dimensioni e su terreni non particolarmente forti o con sassi; la sua particolare fresa assicura un ottimo frazionamento del terreno e il potente motore AXO ENGINES da 6,5 Hp un ottimo passo di lavoro. È dotata di stegola regolabile in tutte le direzioni e di una ruota anteriore per facilitarne lo spostamento. Il cambio con trasmissione a cinghia ha due marce avanti e una retromarcia per facilitare le manovre ed il riposizionamento.



PARTICOLARE
FRESA ITALIANA



MODELLO	AMTZ 2.1
MOTORE	AXO ENGINES
MODELLO	AMG 200
POTENZA (Hp)	6,5
CILINDRATA (cc)	196
ALIMENTAZIONE	Benzina verde
MARCE	2 av + 1 rm
ACCENSIONE	Transistorizzata
AVVIAMENTO	Autoavvolgente
FILTRO ARIA	A bagno d'olio
FRIZIONE	Tendicinghia
CAMBIO	Meccanico
PESO (Kg)	73
LARGHEZZA FRESA (cm)	90

miniASPIDE (2+1)

La motozappa **miniASPIDE** è una macchina professionale di piccole dimensioni adatta al **lavoro su superfici di media estensione ed in condizioni anche gravose, su terreni duri e con presenza di sassi**; è affidabile e robusta, il cambio è a due marce in avanti e una retro, il moto è trasmesso da una coppia conica ad ingranaggi a denti elicoidali; la stegola è regolabile in tutte le

direzioni e i comandi sono ergonomici e consentono un costante controllo del mezzo. I dispositivi applicati sono conformi alle più severe norme di sicurezza in materia. La **miniASPIDE** è proposta con due diverse motorizzazioni AXO ENGINES: un motore a benzina 4 tempi da 6,5 HP e un motore diesel da 5 HP.



PARTICOLARE VISTA
POSTERIORE CAMBIO



MODELLO	MINI ASPIDE 2+1.200G	MINI ASPIDE 2+1.170D
MOTORE	AXO ENGINES	AXO ENGINES
MODELLO	AMG 200	AMD 170
POTENZA (Hp)	6,5	5
CILINDRATA (cc)	196	211
ALIMENTAZIONE	Benzina verde	Diesel
MARCE	2 av + 1 rm	2 av + 1 rm
AVVIAMENTO	Autoavvolgente	Autoavvolgente
FILTRO ARIA	In bagno d'olio	In bagno d'olio
FRIZIONE	Conica a secco	Conica a secco
CAMBIO	Meccanico	Meccanico
TRASMISSIONE	Ingranaggi in bagno d'olio	Ingranaggi in bagno d'olio
PRESA DI FORZA	1	1
DISPOSITIVO DI SICUREZZA	Motorstop combinato con leva frizione; dispositivo sicurezza retromarcia	Motorstop combinato con leva frizione; dispositivo sicurezza retromarcia
LARGHEZZA FRESA (cm)	94	94
	FRESA A 6 ELEMENTI + DISCO	
	STEGOLE ORIENTABILI IN ALTEZZA E LATERALMENTE	
	RUOTE LATERALI PER IL TRASFERIMENTO (optional)	

ASPIDE (3+1)

La motozappa **ASPIDE** è una macchina professionale di medie dimensioni adatta al **lavoro su superfici di grande estensione ed in condizioni particolarmente gravose sia di dislivello che di consistenza del terreno**; è maneggevole, affidabile e robusta, il cambio è a tre marce in avanti e una retro, il moto è trasmesso da una coppia conica ad ingranaggi a dente elicoidale,

la stegola è regolabile in tutte le direzioni e i comandi sono ergonomici e consentono un costante controllo del mezzo. I dispositivi applicati sono conformi alle più severe norme di sicurezza in materia. La **ASPIDE** è proposta con motore diesel AXO ENGINES da 7 HP al quali è possibile applicare, se richiesto, l'avviamento elettrico e con motore benzina da 6,5 HP.



PARTICOLARE CAMBIO
3 AV + 1 RM



PARTICOLARI
AVVIAMENTO ELETTRICO

MODELLO	ASPIDE 3+1.200G	ASPIDE 3+1.178D	ASPIDE 3+1.178DE
MOTORE	AXO ENGINES	AXO ENGINES	AXO ENGINES
MODELLO	AMG 200	AMD 178	AMDE 178
POTENZA (Hp)	6,5	7	7
CILINDRATA (cc)	196	295	295
ALIMENTAZIONE	Benzina verde	Diesel	Diesel
MARCE	3 av + 1 rm	3 av + 1 rm	3 av + 1 rm
AVVIAMENTO	Autoavvolgente	Autoavvolgente	Manuale / elettrico
FILTRO ARIA	In bagno d'olio	In bagno d'olio	In bagno d'olio
FRIZIONE	Multidisco a secco con comando manuale	Multidisco a secco con comando manuale	Multidisco a secco con comando manuale
CAMBIO	Meccanico	Meccanico	Meccanico
TRASMISSIONE	Ingranaggi in bagno d'olio	Ingranaggi in bagno d'olio	Ingranaggi in bagno d'olio
PRESA DI FORZA	2 di cui 1 sincronizzata con l'albero portazappe	2 di cui 1 sincronizzata con l'albero portazappe	2 di cui 1 sincronizzata con l'albero portazappe
DISPOSITIVO DI SICUREZZA	Motorstop combinato con leva frizione; dispositivo sicurezza retromarcia	Motorstop combinato con leva frizione; dispositivo sicurezza retromarcia	Motorstop combinato con leva frizione; dispositivo sicurezza retromarcia
LARGHEZZA FRESA (cm)	95	95	95
	FRESA A 6 ELEMENTI + DISCO		
	STEGOLE ORIENTABILI IN ALTEZZA E LATERALMENTE		
	RUOTE LATERALI PER IL TRASFERIMENTO (optional)		

gerky (1+1)

È il gruppo reversibile di riferimento per gli hobbisti che vogliono utilizzare una macchina professionale in zone pianeggianti o con piccola pendenza, il cambio ha una marcia avanti e una retromarcia differenziate che consente di utilizzare gli attrezzi posteriori e frontali con la adeguata velocità di esercizio; la stegola di guida è regolabile e posta su antivibranti.

Il moto è trasmesso da ingranaggi in bagno d'olio con vite senza fine; la frizione è conica guarnita in bagno di olio e il disinnesto delle ruote è azionato da un apposito comando posto sul manubrio. I motori applicati sono AXO ENGINES nei modelli AMG 160 benzina da 5,5 hp e AMD 170 diesel da 5 hp.





MODELLO	GERKY 1+1.160G	GERKY 1+1.170D
MOTORE	AXO ENGINES	AXO ENGINES
MODELLO	AMG 160	AMD 170
POTENZA (Hp)	5,5	5
CILINDRATA (cc)	163	211
ALIMENTAZIONE	Benzina verde	Diesel
MARCE	1 av + 1 rm	1 av + 1 rm
AVVIAMENTO	Autoavvolgente	Autoavvolgente
FILTRO ARIA	In bagno d'olio	In bagno d'olio
FRIZIONE	Multidisco a secco con comando manuale	Multidisco a secco con comando manuale
CAMBIO	Meccanico	Meccanico
TRASMISSIONE	Ingranaggi in bagno d'olio	Ingranaggi in bagno d'olio
DISPOSITIVO DI SICUREZZA	Motorstop combinato con leva frizione; dispositivo sicurezza retromarcia	Motorstop combinato con leva frizione; dispositivo sicurezza retromarcia
RUOTE	3.50 - 6	3.50 - 6
LARGHEZZA BARRA FALCIANTE (cm)	76,5	76,5
LARGHEZZA FRESA (cm)	50	50
PESO CORPO MACCHINA (Kg)	41	49
PESO CORPO MACCHINA + BARRA FALCIANTE (Kg)	68	75
PESO CORPO MACCHINA + FRESA (Kg)	64,5	71,5

fenix (2+2)

È il gruppo reversibile **professionale di piccole dimensioni adatto per zone in pendenza e/o disagiate**, il cambio in scatola di alluminio con ingranaggi in acciaio in bagno d'olio, ha **due marce avanti e due retromarce differenziate che consentono di utilizzare gli attrezzi posteriori e frontali con la adeguata velocità di esercizio**; la stegola di guida è regolabile e posta su antivibranti.

Il moto è trasmesso da ingranaggi in bagno d'olio con vite senza fine; la frizione è conica con mozzo guarnito in bagno di olio e il disinnesto delle ruote è azionato da un apposito comando posto sul manubrio. I motori applicati sono AXO ENGINES nei modelli AMG 200 benzina da 6,5 hp e AMD 170 diesel da 5 hp.





MODELLO	FENIX 2+2.200G	FENIX 2+2.170D
MOTORE	AXO ENGINES	AXO ENGINES
MODELLO	AMG 200	AMD 170
POTENZA (Hp)	6,5	5
CILINDRATA (cc)	196	211
ALIMENTAZIONE	Benzina verde	Diesel
MARCE	2 av + 2 rm	2 av + 2 rm
AVVIAMENTO	Autoavvolgente	Autoavvolgente
FILTRO ARIA	In bagno d'olio	In bagno d'olio
FRIZIONE	Multidisco a secco con comando manuale	Multidisco a secco con comando manuale
CAMBIO	Meccanico	Meccanico
TRASMISSIONE	Ingranaggi in bagno d'olio	Ingranaggi in bagno d'olio
DISPOSITIVO DI SICUREZZA	Motorstop combinato con leva frizione; dispositivo sicurezza retromarcia	Motorstop combinato con leva frizione; dispositivo sicurezza retromarcia
RUOTE	4.00 - 8	4.00 - 8
LARGHEZZA BARRA FALCIANTE (cm)	97	97
LARGHEZZA FRESA (cm)	56	56
PESO CORPO MACCHINA (Kg)	65	73
PESO CORPO MACCHINA + BARRA FALCIANTE (Kg)	94	102
PESO CORPO MACCHINA + FRESA (Kg)	90	98

dedalus (3+3)

È il gruppo reversibile **professionale di medie dimensioni adatto al lavoro anche gravoso in luoghi disagiati e con pendenze importanti**; il cambio in scatola di alluminio con ingranaggi in acciaio in bagno d'olio, ha **3 marce avanti e 3 retromarce differenziate che consentono di utilizzare gli attrezzi posteriori e frontali con la adeguata velocità di esercizio**. Il comando del cambio è a cloche per facilitare l'identificazione della marce; la stegola di guida è regolabile e posta su antivibranti.

Il moto è trasmesso da ingranaggi in bagno d'olio con vite senza fine. La macchina è **dotata di differenziale bloccabile e il disinnesto delle ruote per manovra a spinta** è azionato con comando posto sul manubrio; la frizione è multi disco a secco. I motori applicati sono AXO ENGINES nei modelli AMG 270 benzina da 9 hp e AMD 178 diesel da 7 hp.





MODELLO	DEDALUS 3+3.270G	DEDALUS 3+3.178D
MOTORE	AXO ENGINES	AXO ENGINES
MODELLO	AMG 270	AMD 178
POTENZA (Hp)	9	7
CILINDRATA (cc)	270	295
ALIMENTAZIONE	Benzina verde	Diesel
MARCE	3 av + 3 rm	3 av + 3 rm
AVVIAMENTO	Autoavvolgente	Autoavvolgente
FILTRO ARIA	In bagno d'olio	In bagno d'olio
FRIZIONE	Multidisco a secco con comando manuale	Multidisco a secco con comando manuale
CAMBIO	Meccanico	Meccanico
TRASMISSIONE	Ingranaggi in bagno d'olio	Ingranaggi in bagno d'olio
DISPOSITIVO DI SICUREZZA	Motorstop combinato con leva frizione; dispositivo sicurezza retromarcia	Motorstop combinato con leva frizione; dispositivo sicurezza retromarcia
RUOTE	4.00 - 8	4.00 - 8
LARGHEZZA BARRA FALCIANTE (cm)	121	121
LARGHEZZA FRESA (cm)	72	72
PESO CORPO MACCHINA (Kg)	74	84
PESO CORPO MACCHINA + BARRA FALCIANTE (Kg)	108,5	118,5
PESO CORPO MACCHINA + FRESA (Kg)	103	113

gruppi a cardano

La serie dei prodotti proposti, sono di utilizzo specifico nel campo agricolo. Gli alternatori adottati sono sincroni con regolazione a spazzole e su richiesta, anche con regolazione elettronica AVR. Il grado di protezione standar è IP 23.

Di serie viene fornito un quadro elettrico con prese trifase e monofase idonee per il prelevamento totale della potenza, inoltre sul quadro è installato un interruttore magnetotermico quadripolare con differenziale per proteggere l'alternatore dai sovraccarichi e le prese da malfunzionamenti.


PROGETTATO
E COSTRUITO
IN ITALIA



PARTICOLARE
PRESA DI FORZA



3000 GIRI

REGOLAZIONE ALTERNATORE: Compound. | 430 GIRI PRESA DI FORZA

MODELLO	TENSIONE	LTP kVA	LTP KW	TRATT. (hp)	DIMENSIONE (mm)	PESO (kg)
AXO STR 10	400/230	10,0	8	25	830 x 615 x 955	90
AXO STR 13	400/230	13,5	10,8	30	830 x 615 x 955	110
AXO STR 16	400/230	16,0	12,8	40	830 x 615 x 955	130

1500 GIRI

REGOLAZIONE ALTERNATORE: Compound. | 430 GIRI PRESA DI FORZA

MODELLO	TENSIONE	LTP kVA	LTP KW	TRATT. (hp)	DIMENSIONE (mm)	PESO (kg)
AXO PTR 10	400/230	10,0	8	25	920 x 845 x 925	150
AXO PTR 13	400/230	12,5	10	30	921 x 845 x 925	160
AXO PTR 16	400/230	16,0	12,8	40	922 x 845 x 925	169
AXO PTR 20	400/230	20,0	16	50	923 x 845 x 925	186
AXO PTR 25	400/230	25,0	20	60	924 x 845 x 925	204
AXO PTR 30	400/230	30,0	25,2	70	925 x 845 x 925	216

artwork o-zone.it
photo archivio AXO GARDEN S.r.l. + PHOTO-ZONE.IT
print Linea Grafica

Printed in Italy 12/2010


**Foto e testi copyright AXO GARDEN S.r.l.
non riproducibili.**

AXO GARDEN S.r.l. si riserva il diritto di apportare ai prodotti e ai relativi documenti informativi, in qualsiasi momento e senza preavviso, le modifiche che ritenesse utili per migliorare il proprio prodotto. Foto e disegni non contrattuali. Alcuni dati concernenti le caratteristiche tecniche e di omologazione possono variare.




Member of AXO GROUP

Discover our other products:

 GENERATORS

 ENGINES

 WORK

 WATER PUMPS

AXO GARDEN S.r.l.

Via Simonini, 22/A - 42044 Gualtieri (RE)
Tel. +39 0522 221223 - Fax. +39 0522 483731
info@axogarden.com - www.axogarden.com

CONCESSIONARIO